

SB 948

Scotsman®
Ice Systems

Zbiornik z pochyłą klapą 406 kg



Charakterystyka:

- Zbiornik z pochyłą klapą, do lodu typu Gourmet & Dice Cubes, Flake, Super-flake, Nugget, Cubelet.
- Nowoczesna stylistyka.
- Wygodny i higieniczny wewnętrzny uchwyt na łopatkę.
- Obudowa z wytrzymałej stali nierdzewnej.
- Poliuretanowa izolacja.
- Wewnętrzna powłoka z polietylenu o dużej gęstości, odpornego na korozję i zadrapania, z zaokrąglonymi narożnikami ułatwiającymi czyszczenie.
- Rama drzwi wytrzymała na odporne użytkowanie.
- Zaokrąglony profil drzwi ułatwia dostęp do lodu.

DANE URZĄDZENIA

Wymiary (W x D x H) 1237 x 868 x 1274 mm

Waga netto 73 kg

DANE WYSYŁKOWE

Karton (W x D x H) 1300 x 940 x 1310 mm

Waga 97 kg

Zbiornik	Dopasowanie	Maszyna
SB 948	CBT48EAMCD	MXG 638-938
	CBT48EAMCD	C 530-630-830-1030
	✓	C 1448-1848-2148
	CBT48EAMCD	MV 456-460-606-806-1006
	CBT48EAMCD	NW 458-608-1008-1408
	CBT48FMCD	N 622-922
	CBT48FMCD	MFN 46-56
	CBT48FMCD	MF 26-36-46-47-56-58-59
	CBT48FMCD	MF 68-69

LEGENDA:

- ✓ : Idealne połączenie wytwornicy i zbiornika
- : Wysyp lodu musi być wykonany przed instalacją.
- CBTxxxxxxxx : wymagany dodatkowy adapter.

CERTYFIKATY



UWAGA:

Modele i ich specyfikacje mogą ulec zmianie bez uprzedzenia.
Niniejsza karta jest przeznaczona wyłącznie do celów komercyjnych.
Dokumentacja techniczna znajduje się w instrukcjach serwisowych.

www.scotsman.com.pl

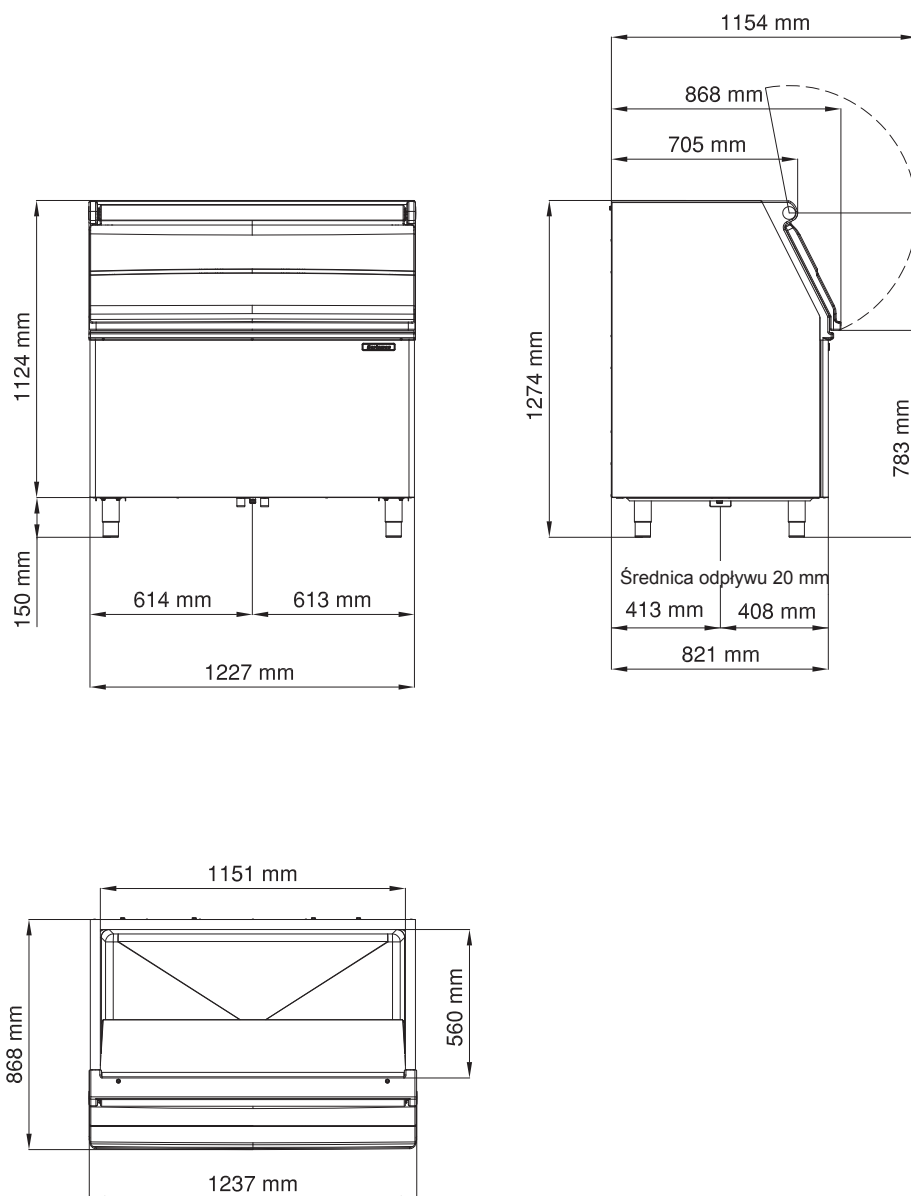
Zbiornik z pochyłą klapą 406 kg

SB 948

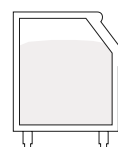
Scotsman
Ice Systems

Zbiornik z pochyłą klapą 406 kg

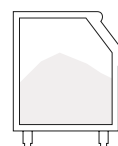
Zbiornik z pochyłą klapą 406 kg



Pojemność nominalna*	Pojemność rzeczywista**	Objętość wewnętrzna
kg	kg	m ³
406	319	0.83



(*) Pojemność nominalna kalkulowana jest dla 90% całkowitej pojemności x 545 kg/m³



(**) Pojemność rzeczywista kalkulowana jest dla 80% całkowitej pojemności x 481 kg/m³